

## به نام خدا

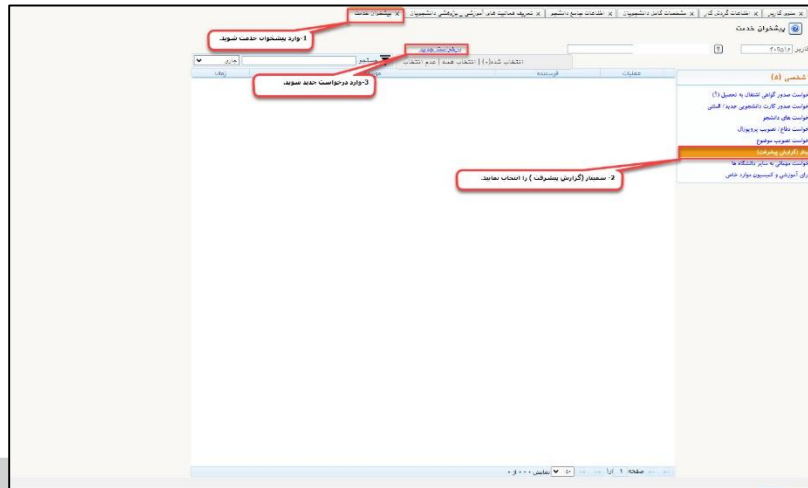
راهنمای بررسی درخواست ثبت و تایید گزارشی عملکرد فعالیت آموزشی پژوهشی (پیشرفت) (ویژه دانشجویان دکتری)

❖ ابتدا از طریق سایت <https://ems.atu.ac.ir> وارد حساب کاربری خود در سیستم جامع گلستان شوید.

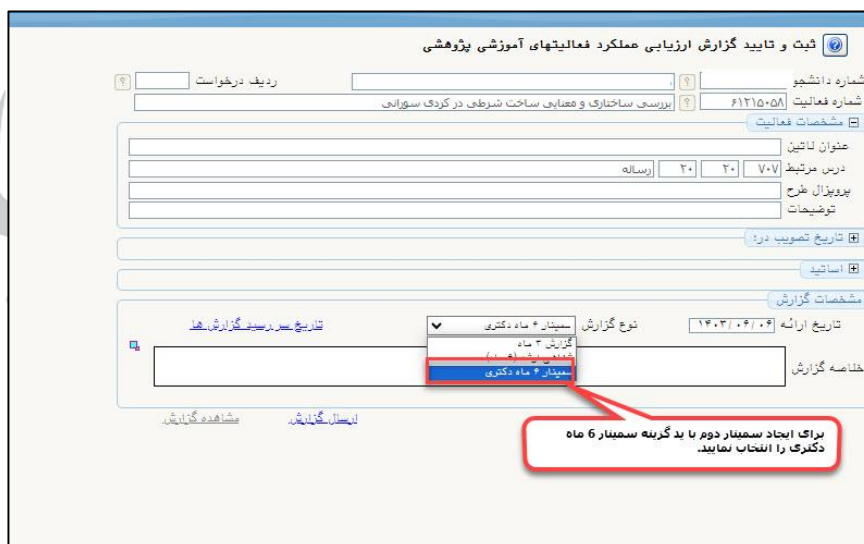
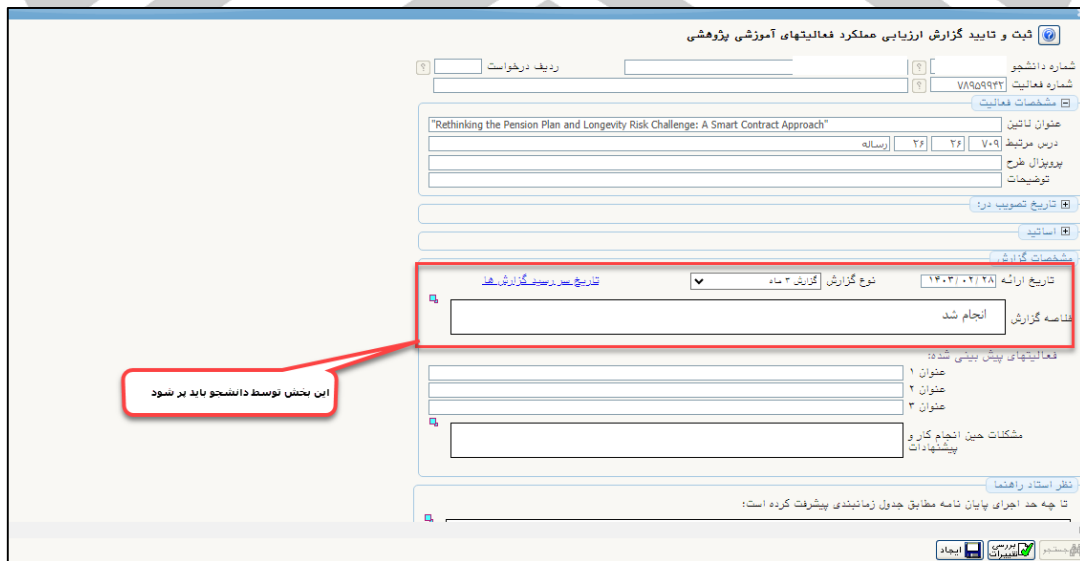
❖ توصیه می شود از مرورگر "chrome" (استفاده کنید).

شرایط استفاده از درخواست:

- ۱- دانشجویان باید مرحله تصویب طرحنامه را انجام داده باشند.
  - ۲- دانشجویان نباید بدهی مالی نداشته باشند.
  - ۳- حداکثر زمان ثبت درخواست سمینار یک باید ترم ششم و برای درخواست سمینار ۲ باید ترم هفتم می باشد.
  - ۴- دانشجویان باید واحدهای آموزشی را گذرانده و در ارزیابی جامع نمره قبولی کسب کرده باشند.
  - ۵- ثبت درخواست سمینار ۲ منوط ب گذراندن سمینار ۱ می باشد.
- ❖ وارد بخش پیشخوان خدمت- سمینار (گزارش پیشرفت) شوید، از درخواست جدید وارد شده و اطلاعات درخواستی مانند مشخصات گزارش را تکمیل نمایید.



قسمت های مشخص شده باید حتماً توسط دانشجو پر شود لازم به ذکر است برای سمینار اول نوع گزارش سه ماه و برای سمینار دوم سمینار ۶ ماه دکتری انتخاب شود.



❖ پس از ایجاد درخواست دانشجوی از منوی ارسال مدارک موارد مورد نیاز مانند سمینار، مقاله ، همانند جو و موارد درخواستی را بارگذاری نموده، پس از تکمیل مدارک با استفاده از منوی تایید و ارسال درخواست را ارسال می نماید.

❖ پس از ارسال درخواست، درخواست جهت تایید برای اساتید راهنما ، مشاور و داور ارسال می گردد.

### محل ارسال مدارک درخواستی

