

بسمه تعالی

نحوه تکمیل فرم درخواست از مرکز بهداشت و درمان و ارسال مدارک پزشکی

۱. ابتدا وارد سامانه اتوماسیون اداری به آدرس ذیل شوید. این آدرس را در نوار آدرس مرورگر خود وارد نمایید.

erp.atu.ac.ir

آدرس را در این قسمت وارد نمایید

Controlpanel Login

erp.atu.ac.ir

ورود

ابزار تنظیمات بیشتر کتابها ویدئوها تصاویر

۱۳۱,۰۰۰ نتیجه (۰,۴۹ ثانیه)

ترجمه این صفحه

EE Limited
شرکت

ترجمه شده از انگلیسی - EE یک اپراتور شبکه تلفن همراه بریتانیایی و ارائه دهنده خدمات اینترنت است که یک مارک تجاری در گروه BT است. EE با 27.5 میلیون مشترک در اکتبر 2020 بزرگترین اپراتور شبکه تلفن همراه در انگلستان است. شرکت

EE: Superfast 5G & 4G Phones, Tablets and Fibre Broadband
We're EE, the UK's No. 1 network with superfast 5G and 4G. Discover the best mobile sim and fibre home broadband

جوی ee.co.uk

Christmas deals
Shop EE's fantastic Christmas deals and get a great price on a ...

SIM only
Compare the best SIM only deals from EE, the UK's #1 network

۲- پس از باز شدن سایت اتوماسیون اداری روی گزینه ورود به سامانه کلیک کنید.

erp.atu.ac.ir/Dashboard.aspx?param=08A2833D2EF32D6875A742F7659BAF336FC6707FD0EAB23B8C037A204327E455C92262B676A2B1B5FAD871F58BF...

سامانه فیش حقوق و... Controlpanel Log... MRT Google Apps

دانشگاه علامه طباطبائی

English 1399 دی 06 شنبه - دانشگاه علامه طباطبائی

میزکار عمومی

اداری

ورود به سامانه
لینک ورود به سامانه با کاربری کارمند ، استاد ، دانشجو و یا کاربری آزاد

ورود به سامانه
ورود به سامانه با حساب کاربری یکپارچه پرتال فناوری اطلاعات و ارتباطات دانشگاه

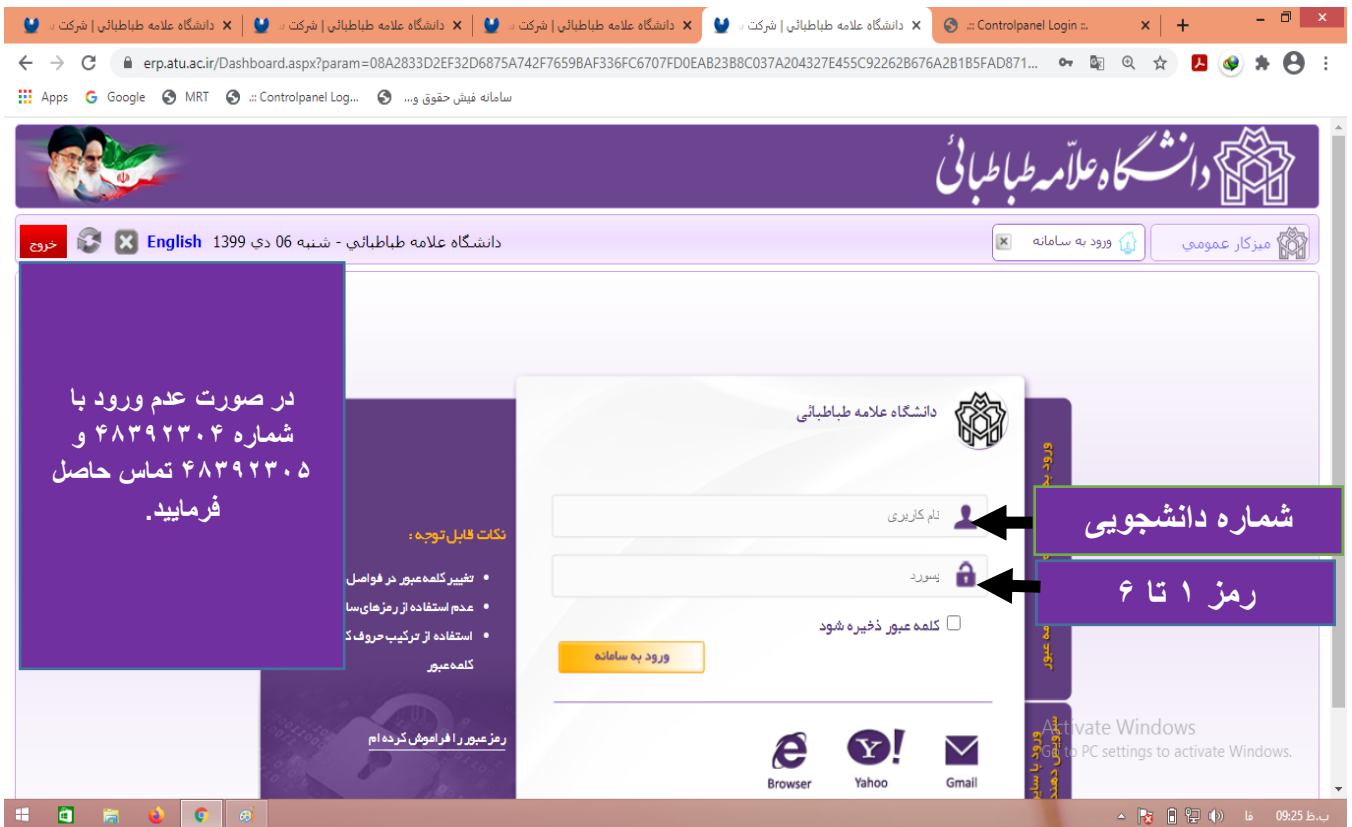
ردیابی نامه و درخواست ها
نامه ها و درخواست های خود را از طریق این لینک پیگیری نمایید

تماس با ما
آدرس، تلفن، ایمیل، فاکس، اس ام اس ما را اینجا ببینید

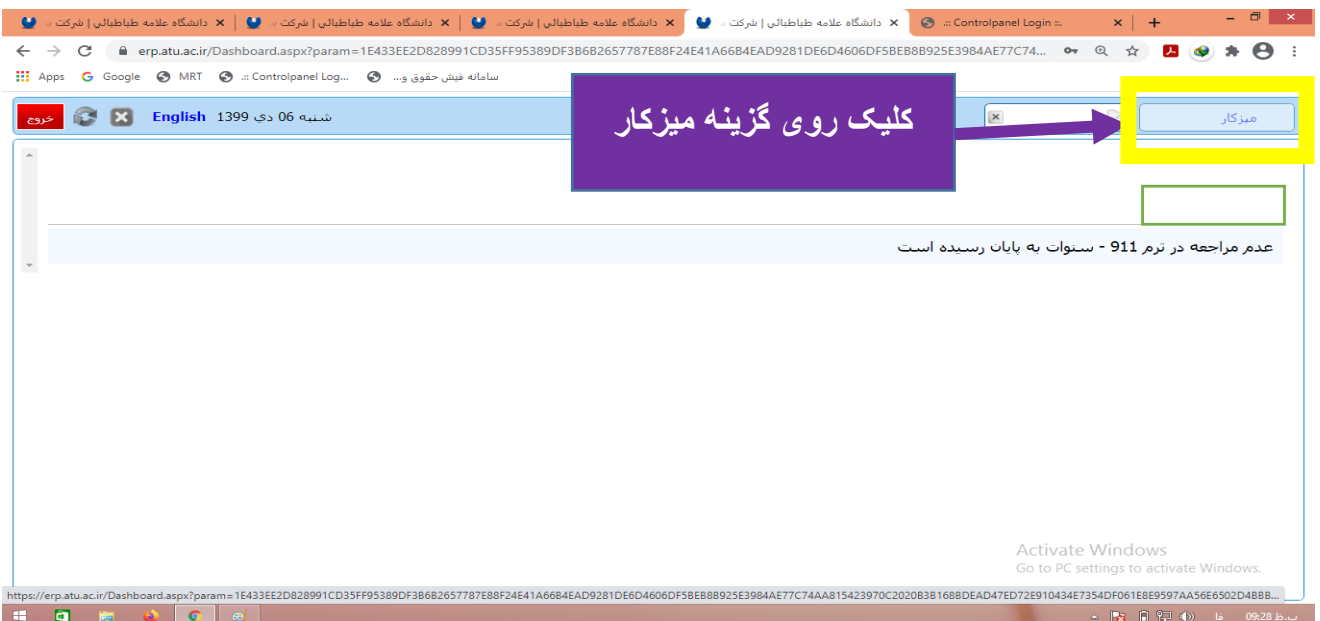
Activate Windows
Go to PC settings to activate Windows.

09:24 ب.ظ ENG
09:20 ب.ظ ENG

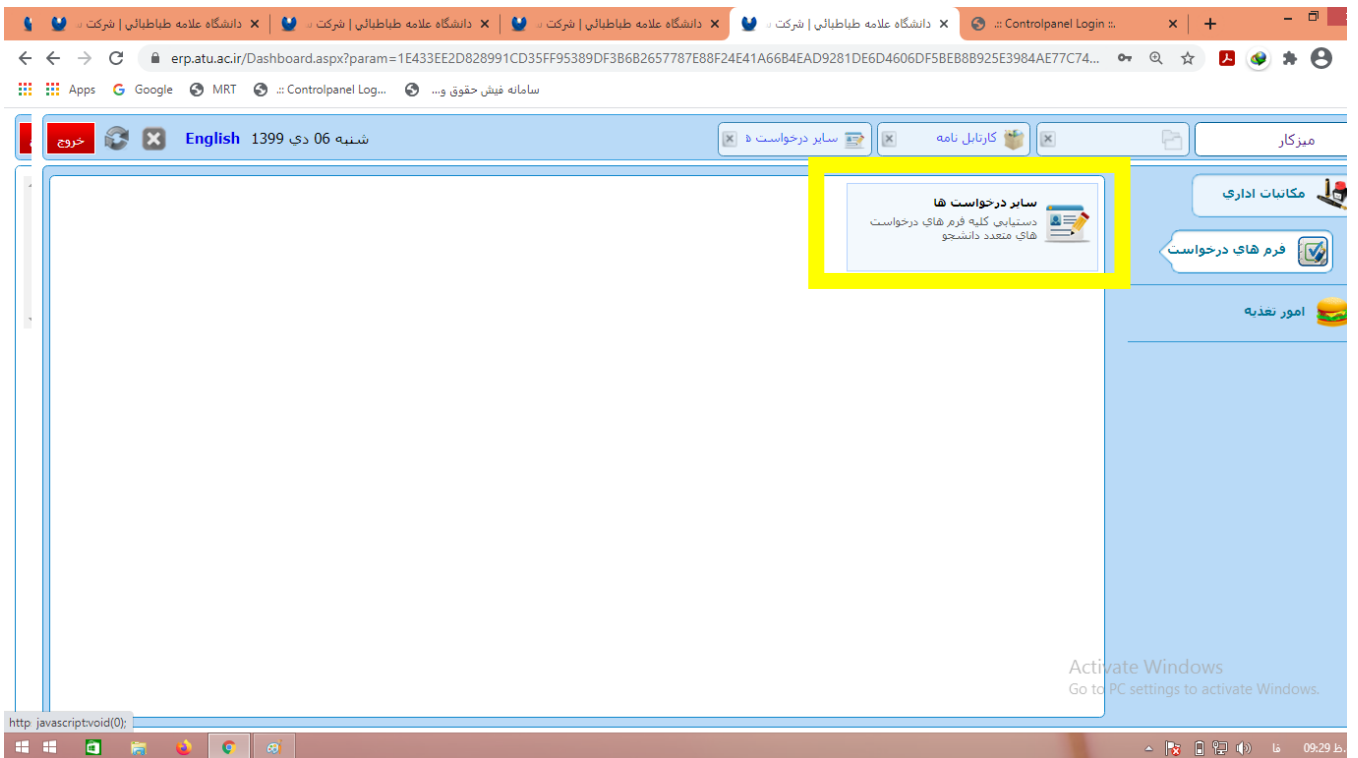
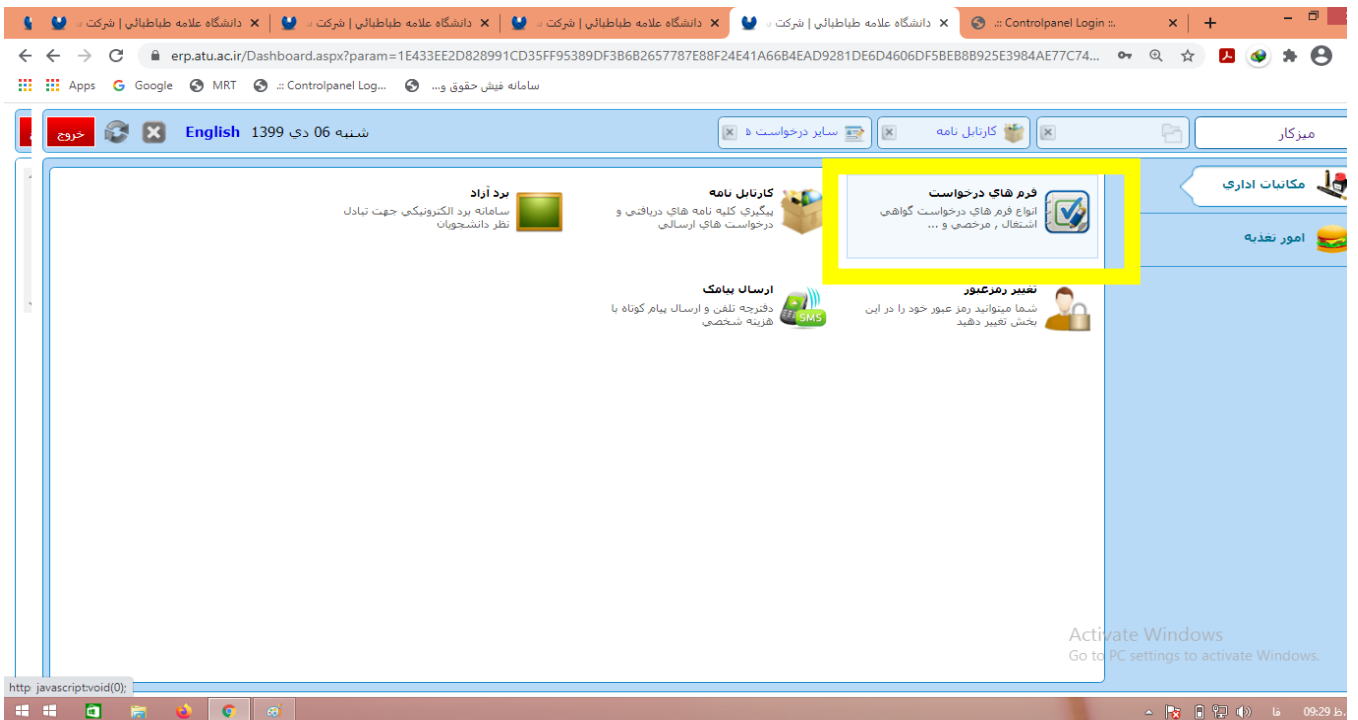
۳- جهت ورود به سامانه نام کاربری را شماره دانشجویی و رمز اعداد ۶ تا ۱ را وارد نمایید. (اعداد به انگلیسی) در صورت عدم امکان ورود با شماره ۰۴-۴۸۳۹۲۳۰-۰۵ تماس و رمز جدید دریافت نمایید.



۴- پس از ورود روی گزینه میز کار کلیک نمایید.

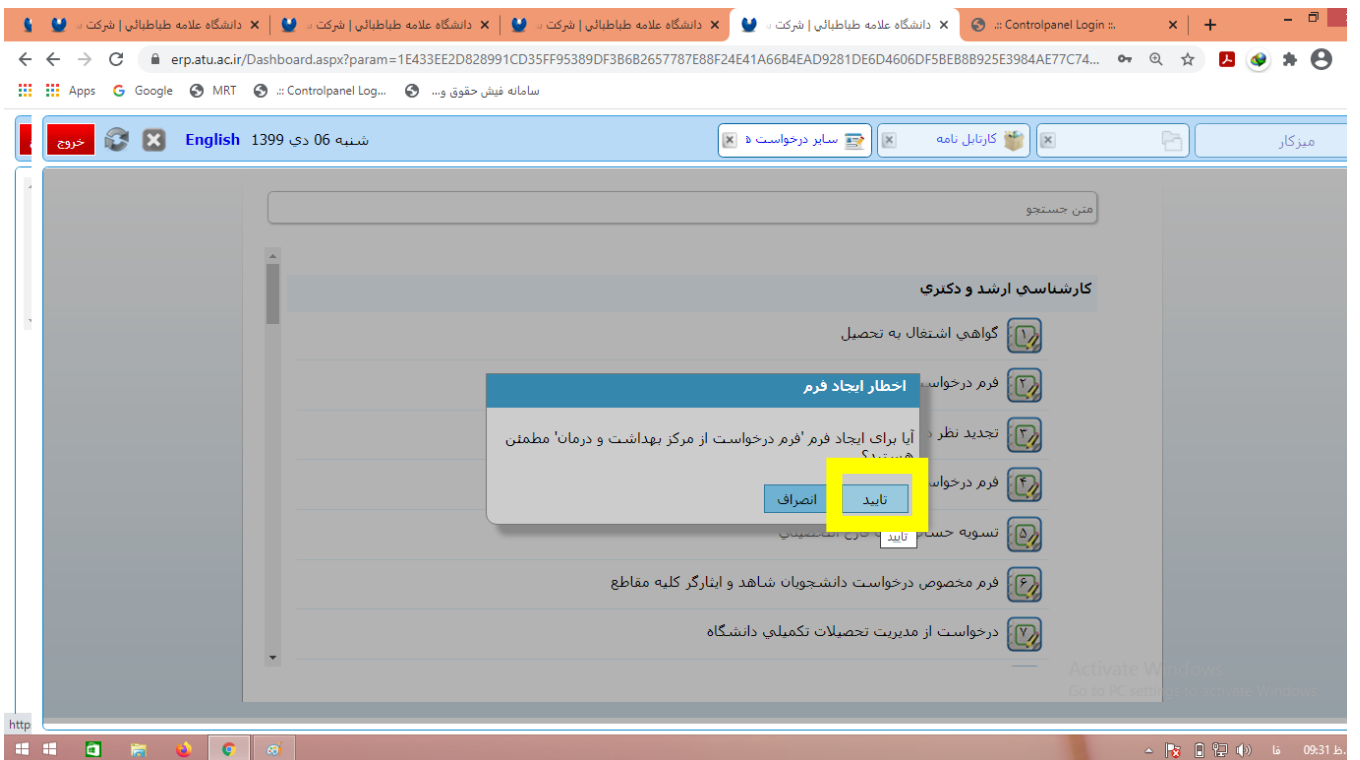


۵- جهت ایجاد فرم جدید روی گزینه ابتدا فرم های درخواست و سپس سایر درخواست ها کلیک نموده و در نهایت فرم درخواست از مرکز بهداشت و درمان را کلیک نمایید.





۶- در کادر ایجاد شده جهت ایجاد فرم جدید روی گزینه **تایید** کلیک نمایید.



۷- قسمت بالای فرم ایجاد شده که مربوط به مشخصات دانشجو می باشد را تکمیل نمایید. در صورت حذف یک یا چند درس در قسمت پایین کادر نام درس ها بایستی تکمیل گردد.

The screenshot shows a web interface for a student portal. The main content area is titled "فرم درخواست کمیسیون پزشکی (تائیدیه مدارک پزشکی)" (Medical Commission Request Form). It contains several input fields for personal and academic information, such as name, ID, and university details. Below the form is a table with columns for "ردیف" (Row), "نام درس" (Course Name), "کد درس" (Course Code), "نام واحد" (Unit Name), "نام اسناد" (Document Name), and "تاریخ برگزاری آزمون" (Exam Date). Two purple callout boxes with arrows point to the form and the table respectively. The top callout box contains the text "تکمیل مشخصات دانشجو و درخواست" (Complete student details and request). The bottom callout box contains the text "در صورت حذف تک درس و یا چند درس این قسمت تکمیل گردد" (If you delete one or more courses, complete this section). The browser's address bar shows the URL: "erp.atu.ac.ir/Dashboard.aspx?param=1E433EE2D828991CD35FF95389DF3B682657787E88F24E41A66B4EAD9281DE6D4606DF58EB8B925E3984AE77C74...".

۸- بعد از تکمیل مشخصات روی گزینه فایل الصاقی در همان قسمت کلیک نموده و تصویر کامل مدارک پزشکی شامل (تصویر گواهی استراحت پزشک- خلاصه پرونده بیمارستان- شرح جراحی- جواب آزمایش- جواب پاتولوژی- گزارش سی تی اسکن- گزارش عکس- گزارش ام آر ای- تصویر شناسنامه و ...) را در این قسمت بار گذاری نمایید.

فرم درخواست کمیسیون پزشکی (نابديه مدارک پزشکی)
(مخصوص دانشجویان کارشناسی، کارشناسی ارشد و دکتری)

با سلام و احترام اینجانب: دانشجوی دانشکده:

رشته: شماره دانشجویی:

تقاضای: برای ترمینال:

شماره همراه: برای ترمینال:

شماره ثابت: برای ترمینال:

در صورت نیاز به توضیحات بیشتر و همچنین ارسال مدارک و مستندات از قسمت زیر استفاده کنید.

فر صورت درخواست حذف درس یا دروس، جدول زیر کامل نمایید.

ردیف	نام درس	کد درس	نام واحد
۱			
۲			
۳			
۴			

کارشناس تحصیلات تکمیلی دانشکده

Activate Windows
Go to PC settings to activate Windows.

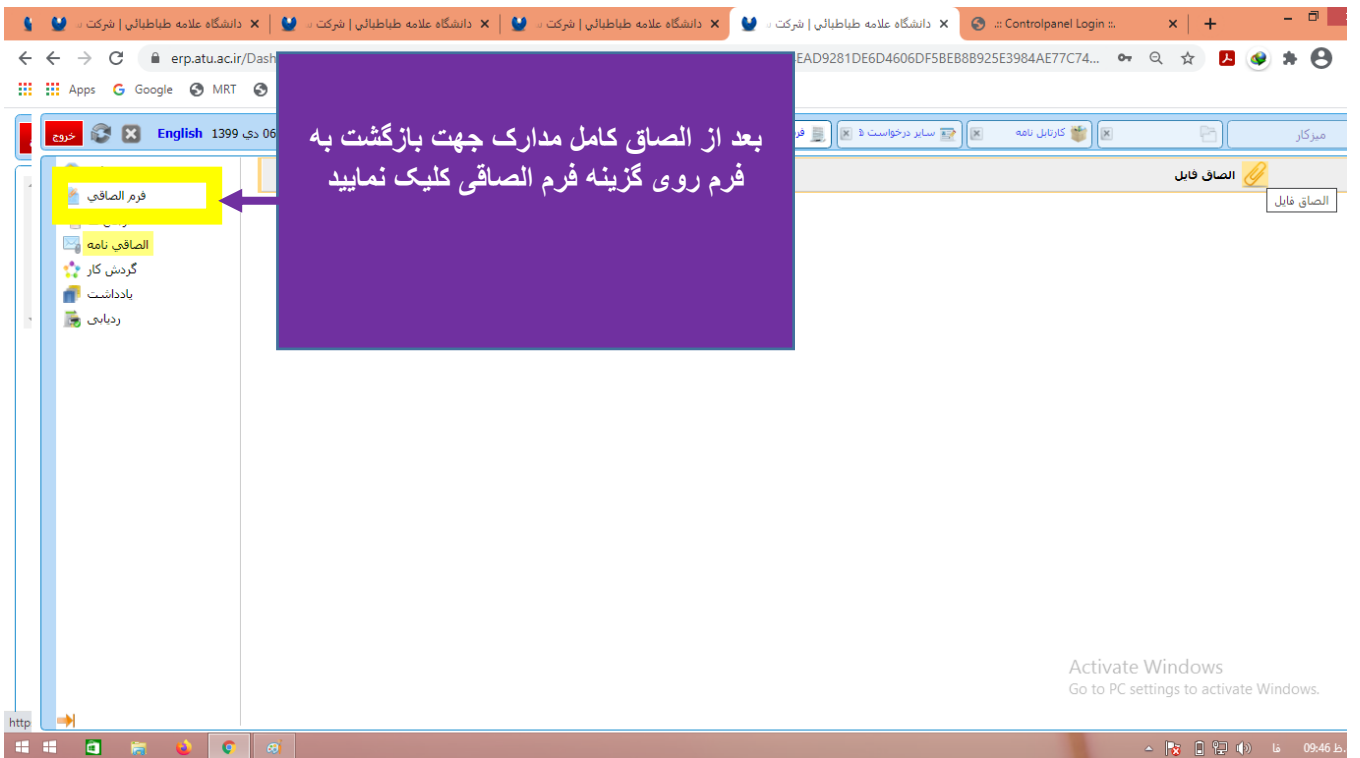
حذف ذخیره نمایش نام فایل

فایل الصاقی

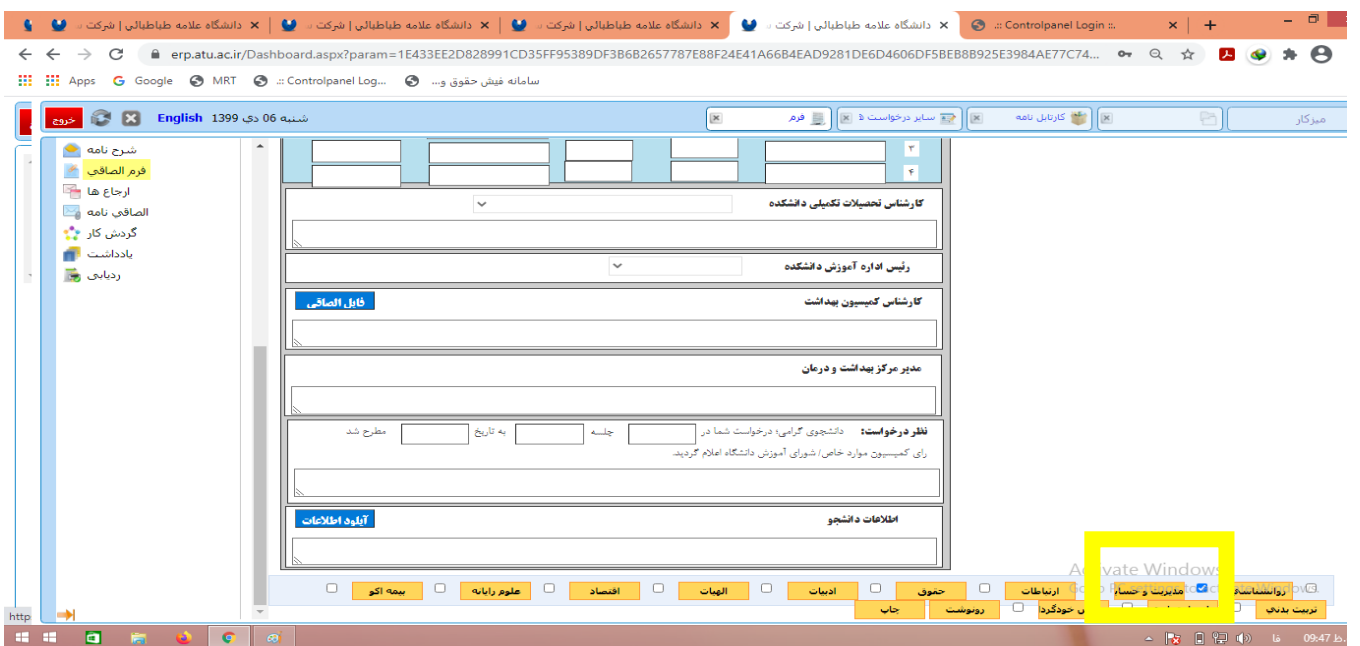
روی علامت گیره کلیک نموده و تصویر مدارک را انتخاب نمایید.
مدارک به طور کامل الصاق گردد.

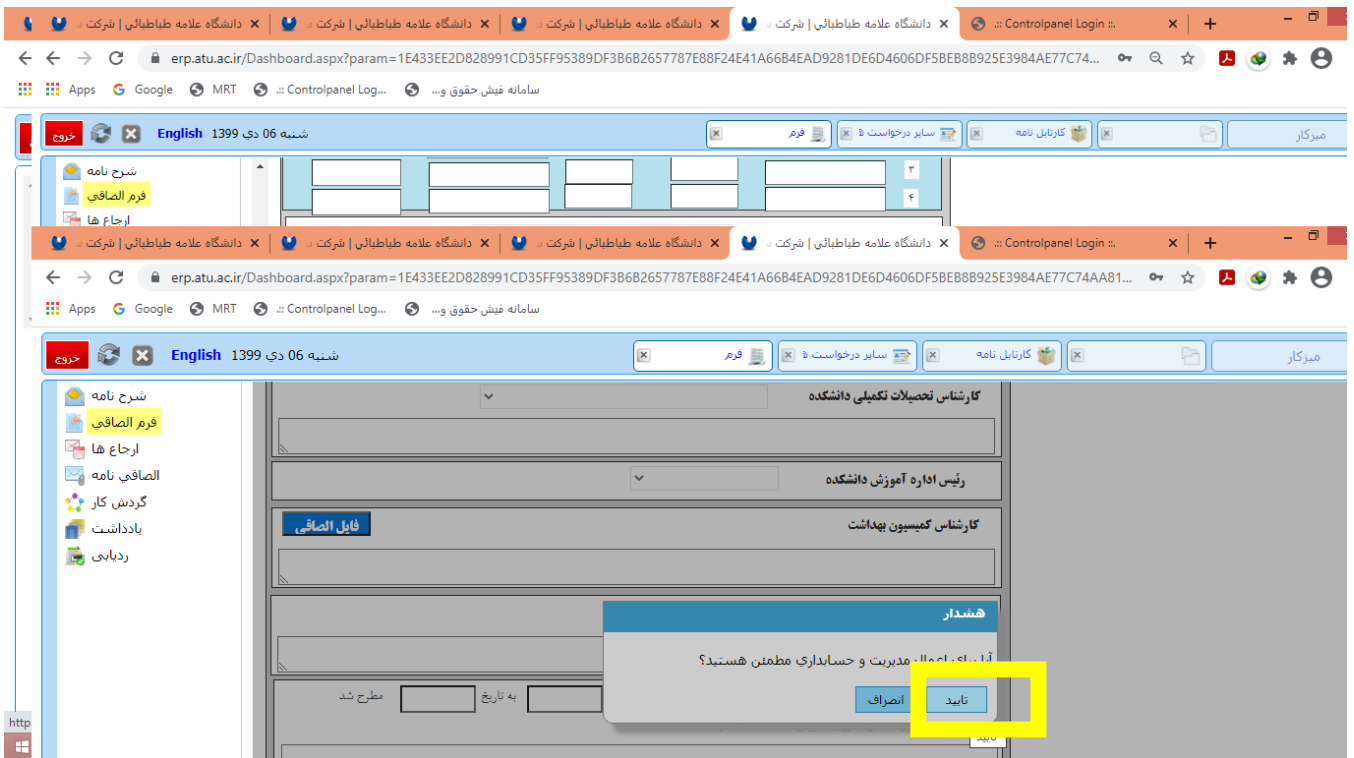
Activate Windows
Go to PC settings to activate Windows.

۹- جهت بازگشت به فرم روی گزینه فرم الصاقی سمت چپ کلیک نمایید.

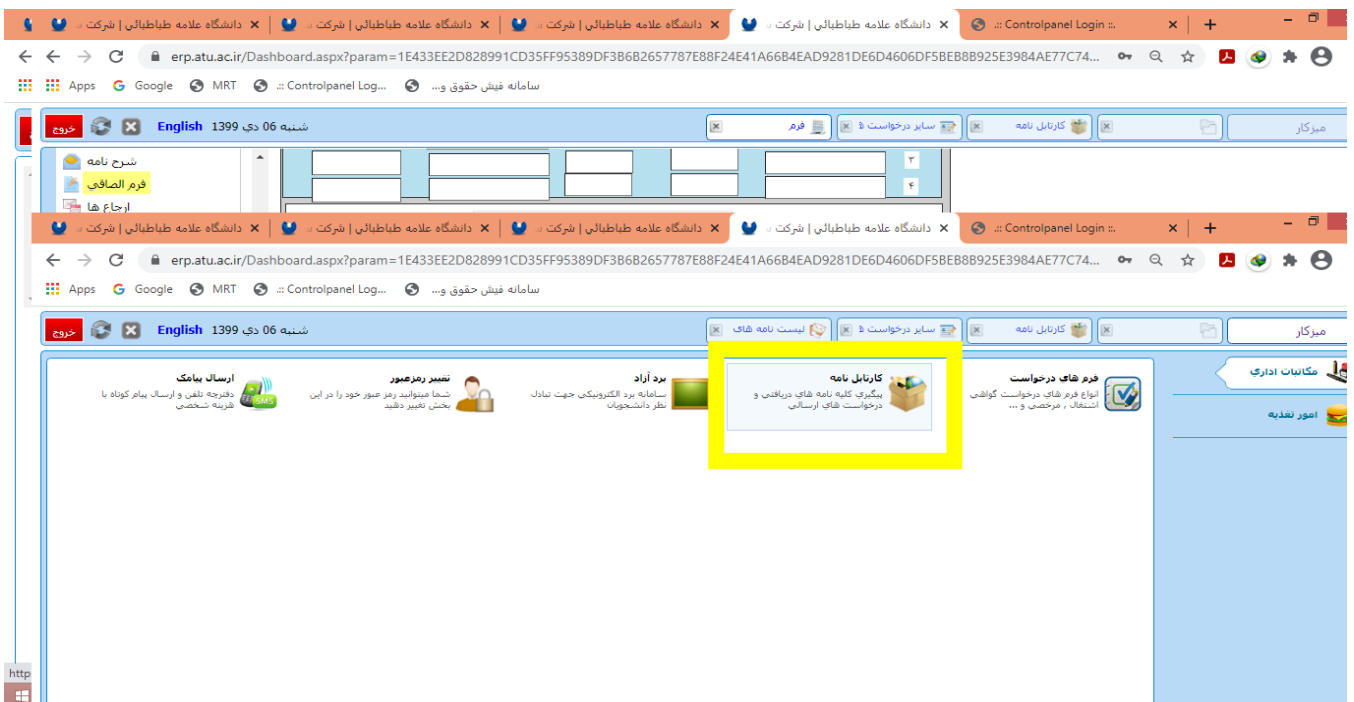


۱۰- مشخصات خود را دوباره چک نموده و در صورت پاک شدن اطلاعات فرم را تکمیل نمایید. سپس به پایین صفحه و انتهای فرم مراجعه نموده و **کادر مربع** در کنار دانشکده خود را تیک زده و روی **نام دانشکده** خود کلیک و پیام ارسال شده را تایید نمایید.





۱۱- جهت پیگیری درخواست ارسالی پس از ورود به اتوماسیون اداری در قسمت میز کار روی گزینه کارتابل نامه کلیک نموده و درخواست ها و فرم های ارسالی قابل مشاهده می باشد. در فرم درخواست از مرکز بهداشت و درمان روی علامت سه نقطه کلیک نمایید و وارد فرم ارسال شده، شوید. سپس در سمت چپ روی گزینه گردش کار کلیک نمایید. مراحل ارجاع شده فرم قابل مشاهده می باشد.



The screenshot shows a web browser window with multiple tabs. The active tab is titled "erp.atu.ac.ir/Dashboard.aspx?param=1E433EE2D828991CD35FF95389DF3B6B2657787E88F24E41A66B4EAD9281DE6D4606DF58EB8B925E3984AE77C74...". The browser's address bar and search bar are visible. The page content includes a navigation bar with "خروج" (Logout) and "English" language options. Below the navigation bar, there are several menu items: "شرح نامه" (Document Description), "فرم الصاقی" (Attachment Form), and "ارجاع ها" (References). A table is displayed with the following columns: "ردیف" (ID), "کد مشخصه" (Code), "تاریخ نامه" (Date), "موضوع و شرح نامه" (Subject and Description), and "جستجو ...". A single record is highlighted in yellow, with a yellow box around its first cell. A purple callout box with white text points to this cell, containing the Persian text: "روی علامت سه نقطه کلیک نمایید." (Click on the three-dot icon).

ردیف	کد مشخصه	تاریخ نامه	موضوع و شرح نامه	جستجو ...
1	3382680	1399/04/24	فرم درخواست از مرکز بهداشت و درمان م	لیوم و تربیت - فلسفه تعلیم و تربیت اسلامی روزانه دکتری روانشناسی و علوم تربیتی روانشناسی و علوم تربیتی روزانه بااجادی (رئیس اداره آموزشی دانشکده روانشناسی و علم...

روی علامت سه نقطه
کلیک نمایید.

